



CATÁLOGO PRODUCTOS De Rescate

CARABINA FIRUGA 8



Especial de rescate
Estructura de acero
Peso 1.5 Lbrs (675G)

MSA



CARABINA DE RESCATE



En forma de "D"
de 1/2" (32MM)

Cod.SRCC641

MSA




LÍNEAS DE RESCATE



Línea de rescate estática
de 7/16 Km
Color Naranja

COD.K05140

CAMILLA RIGIDA TRANSLUCIDA




Polietileno de alta densidad
Material: HDPE
Disponible con 22 ranuras
Incluye 3 correas normales
Medidas: 186x45x5 cm
Capacidad de carga: 159 Kg
Peso: 7.5 Kg
Colores disponibles: Amarillo y Naranja



COD.YJK-F2

CAMILLA RIGIDA TRANSLUCIDA



- Polietileno de alta densidad
- Material: HDPE
- Disponible con 23 ranuras
- Incluye 3 correas normales
- Medidas: 184x45x7 cm
- Capacidad de carga: 159 Kg
- Peso: 7.5 Kg
- Colores disponibles: Amarillo y Naranja



COD:HS13-18

CAMILLA RIGIDA TRANSLUCIDA



- Polietileno de alta densidad
- Material: HDPE
- Disponible con 20 ranuras
- Incluye 3 correas normales
- Medidas: 184x45x7 cm
- Capacidad de carga: 159 Kg
- Peso: 7.5 Kg
- Colores disponibles: Amarillo y Naranja



COD.YJKF1

CAMILLA DE RESCATE ENROLLABLE



- Permite transportar a un herido en posición horizontal, vertical o inclinada, para todos los terrenos
- Cintas ajustables
- Funda transportadora
- Peso según fabricante: 12,8 Kg
- Dimensiones: 200x50x5 cm
- Materiales: TPU, poliamida y polietileno



COD:S/R

CAMILLA DE RESCATE TIPO CANASTILLA COMPLETA



- Camilla de 1 pieza
- Incluye 3 cinturones de seguridad
- Incluye correa de izaje
- Medidas: 219x64x18 cm
- Capacidad de carga: 272 kg
- Peso: 16kg
- Cumple con la norma CE
- Fabricada en polietileno de alta densidad, aluminio moldeado



COD:YJK-A6

CAMILLA DE RESCATE TIPO CANASTILLA COMPLETA




- Camilla tipo canasta metálica
- Fabricación de acero inoxidable
- Incluye 4 correas de nylon
- Tiene ajuste de pies de sujeción
- Medidas: 212x62x18 cm
- Capacidad de carga: 400 kg
- Peso: 13 kg
- Cumple con la Norma CE



COD.YJK-C6

CAMILLA PEDIATRICA CON INMOVILIZADOR



**INCLUYE ESTUCHE
PARA MOVILIZACIÓN**



CHALECO DE EXTRACCIÓN BODY SPLINT



- Incluye el chaleco propiamente tal, cojín para cabeza
- 5 correas de ajuste para tronco y piernas y 2 correas ajustables para la cabeza
- Se enrolla para ser usado
- Resistente
- Durable y fácil de limpiar



COD.YJK-H7

INMOBILIZADOR DE CABEZA



- Equipo de rescate para adultos
- Su diseño ofrece soporte a la región del cuello y cabeza
- Medidas: 42x26x18 cm
- Capacidad de carga: 40 Kg
- Peso: 1 Kg
- Cumple con la norma CE



COD.YJK-16

FERULA MALEABLE DE ALUMINIO




- Inmovilizador maleable para extremidades superior e inferior
- Alma de aluminio, para inmovilización de extremidades
- Recubrimiento de polivinilico
- Fácil de moldear y plegar
- Transparente a los rayos X
- Lavable y reutilizante



COD:HS13-29

CORREAS TIPO ARAÑA



- Correas tipo araña con camilla.
- Junta hecha de polietileno de alta densidad para la fijación de los pacientes.
- De Nylon con gancho en forma de -Y-.
- Tamaño ajustable de pediatría a adultos.
- De almacenamiento fácil y rápido

FÉRULAS DE RESCATE



Juego de 6 férulas

Férulas incluidas:

1. Pierna adulto
2. Pierna infantil
3. Cabestrillo adulto
4. Cabestrillo infantil
5. Muñeca/antebrazo adulto
6. Muñeca/antebrazo infantil



COD:YJK-H9

COLLARÍN CERVICAL AJUSTABLE



- Collarín Cervical ajustable plástico de alta resistencia
- Material hipoalergénico
- Transparente a rayos X.
- Compatible RMN
- Medidas: 82x80 cm
- Peso: 2.5 Kg
- Cumple con la norma CE



COD:HS13-31

COLLARÍN CERVICAL CON ESPUMA



Collarín cervical de espuma de alta resistencia

COD:S106-08CC-02



COLLARÍN EXTRACCIÓN AJUSTABLE ADULTO



· El collar combi-collar se adapta a cualquier tamaño de cuello para adulto, con 16 ajustes diferentes que van desde el modelo sin cuello hasta los tamaños más altos. Incorpora ganchos que permiten al personal de rescate adaptar el collar al tamaño del cuello




COLLARÍN PARA RESCATE



Collarín para rescate
TALLA

COD.JSA-20-03

JUNKIN



SOSSECUA



Envíos de
CALIDAD
Y CONFIANZA
a todo el
ECUADOR



SOSECUA

Teléfono de contacto

 **099 450 1002**

Correo electrónico

 **ventas@sos-ecuador.com**

Redes sociales

   **@sosecua**

Dirección

 **Guayaquil, Km 20 Vía a la Costa**